

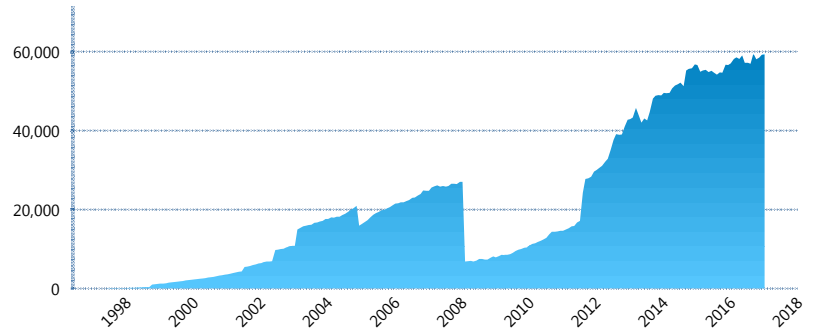
I. INFORMACIÓN FINANCIERA

I) Detalles del Fondo

Detalles del Fondo	
Razón Social	Principal Siefore 2, S.A. de C.V.
Inicio de Operaciones	30/01/1998
Tipo de Fondo	Básica
Clave Bolsa	APRINB2
Activos Administrados *	59,460
ISIN	MX54AP0B0021
Comisión Anual	1.09%
Administrador	Principal Afore, S.A. de C.V.
Director General	Ramón Elías Antonio Pando Leyva
Presidente del Consejo	C. Alejandro Elizondo Rodríguez

Activos Administrados *

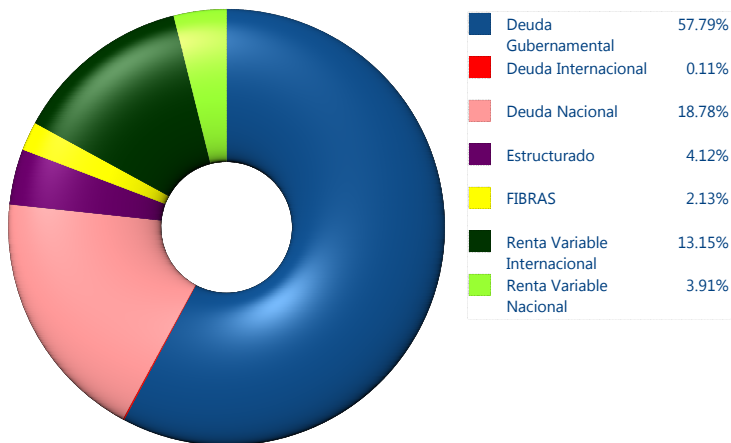
\$59,460



*Cifras en millones de pesos

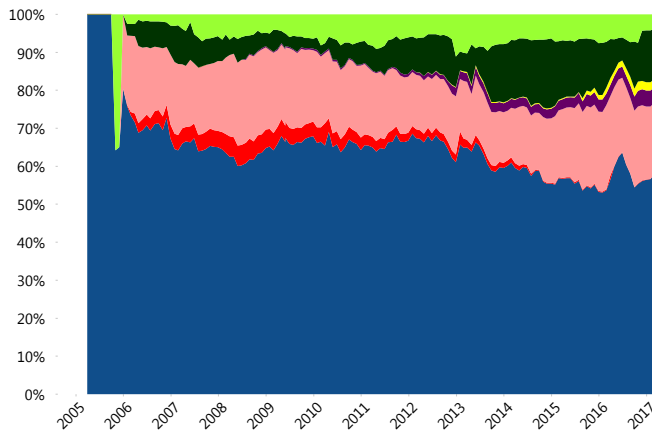
Contiene el efecto de fusiones, cortes transversales y transferencias por edad. Para mayor información consultar: <http://www.consar.gob.mx/gobmx/Aplicativo/Factsheets/EC/ECSAR.pdf>

II) Inversiones



Tipo de Instrumento		Principal (SB2)	Sistema Básicas 2**
Renta Variable Nacional	Renta Variable Nacional	3.91%	5.51%
	Total	3.91%	5.51%
Renta Variable Internacional	Renta Variable Internacional	13.15%	12.02%
	Total	13.15%	12.02%
Mercancías	Mercancías	0.00%	0.14%
	Total	0.00%	0.14%
FIBRAS	FIBRAS	2.13%	1.83%
	Total	2.13%	1.83%
Estructurado	Estructurados	4.12%	4.31%
	Total	4.12%	4.31%
Deuda Nacional	Alimentos	0.24%	0.35%
	Automotriz	0.01%	0.03%
	Banca de Desarrollo	0.11%	1.93%
	Bancario	2.48%	1.48%
	Bebidas	0.11%	0.45%
	Cemento	0.30%	0.04%
	Centros Comerciales	0.00%	0.06%
	Consumo	0.15%	0.42%
	Deuda CP	0.00%	0.01%
	Empresas Productivas del Estado	1.31%	3.12%
	Estados	0.45%	0.71%
	Europesos	1.31%	3.58%
	Grupos Industriales	1.22%	0.61%
	Infraestructura	5.17%	2.93%
	Otros	1.95%	1.00%
	Papel	0.14%	0.15%
	Serv. Financieros	0.10%	0.30%
Telecom	0.83%	1.42%	
Transporte	0.86%	0.27%	
Vivienda	2.06%	1.91%	
Total	18.78%	20.76%	
Deuda Internacional	Deuda Internacional	0.11%	0.76%
	Total	0.11%	0.76%
Deuda Gubernamental	BONDESD	0.00%	1.11%
	BONOS	22.49%	14.72%
	BPA182	0.00%	0.03%
	CBIC	0.13%	3.95%
	CETES	0.89%	4.51%
	DEPBMX	0.29%	1.01%
	REPORTO	2.52%	3.93%
	UDIBONO	31.48%	24.07%
UMS	0.00%	1.35%	
Total	57.79%	54.67%	
Total	100.00%	100.00%	

Evolución de Inversiones



**Considera las inversiones de todo el grupo de SIEFORES Básicas 2 Cifras al cierre de febrero de 2017

III) Desempeño

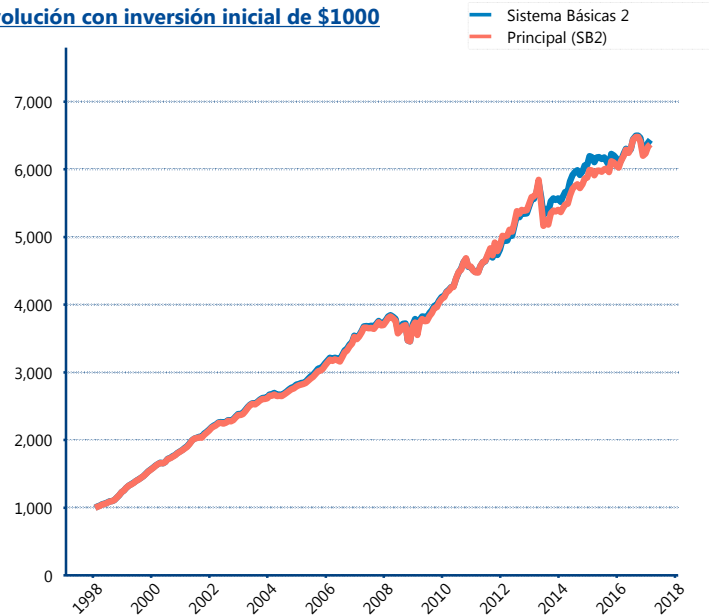
Rendimiento Bolsa

Tipo	Principal (SB2)	Sistema Básicas 2
1 año	3.89%	4.89%
2 años	3.06%	1.92%
3 años	5.23%	4.55%
5 años	4.83%	5.34%
Histórico	10.33%	10.42%

Indicador de Rendimiento Neto

Siefore	IRN %
Profuturo (SB2)	6.84%
SURA (SB2)	6.61%
Banamex (SB2)	6.18%
PensionISSSTE (SB2)	5.93%
Coppel (SB2)	5.81%
Metlife (SB2)	5.38%
Principal (SB2)	5.35%
Azteca (SB2)	5.22%
XXI-Banorte (SB2)	5.14%
Invercap (SB2)	4.68%
Inbursa (SB2)	4.33%
Promedio Simple	5.59 %
Promedio Ponderado	5.79 %

Evolución con inversión inicial de \$1000



Construido con el precio de la Siefore registrado en la Bolsa Mexicana de Valores

IV) Medidas de sensibilidad y riesgos

Evolución del Plazo Promedio Ponderado

